

Übermittlung von Druck- und Adressdaten

Wir stellen Ihnen einen Server für eine sicherere und DSGVO-konforme Datenübermittlung zur Verfügung. Mit diesem Dokument erhalten Sie eine Anleitung, wie Sie sich einen Zugang zu unserem System einrichten können.

Bitte notieren Sie sich die Zugangsdaten. Wir führen die Korrekturphase mit Adressdaten ebenfalls über diesen Server durch.

Druckdatenversand + Adressdaten

Benutzername: _____

Passwort: _____

SecuPass Key: _____

Der zusätzliche SecuPass Key, der quasi ein zweites Passwort ist, ist für eine Ende-zu-Ende Verschlüsselung notwendig, damit Ihre sensiblen Daten nicht von Dritten gelesen werden können. Bitte notieren Sie die Login Daten und den SecuPass Key, diese verändern sich nicht.

Sie müssen sich das Passwort und den SecuPass Key selbst vergeben.

Hier finden Sie weitere Informationen zu den beiden Sicherheitsstufen: [Link](#) (unten im Dokument)

Bitte verwenden Sie auch die Login Daten, wenn Sie ihre Korrekturdaten (mit Adressen) herunterladen möchten. Sie bekommen eine Meldung per Mail, sobald diese zum Abholen bereit liegen.



Vergessen Sie Ihren SecuPass Key nicht! Ohne Ihren SecuPass Key können Sie auf Ihre Ende-zu-Ende verschlüsselten Daten (Sicherheitsstufe 3 und 4) nicht mehr zugreifen. Auch der Administrator kann Ihren SecuPass Key nicht wiederherstellen!

Die nächsten Schritte

Systemvoraussetzungen für das Client System:

Windows (ab Windows 7)

Mozilla Firefox (aktuellste Version)

Chrome (aktuellste Version)

Internet Explorer 11 (x86/x64)

OSX (ab El Capitan 10.11)

Mozilla Firefox (aktuellste Version)

Chrome (aktuellste Version)

Safari (nicht empfohlen da eingeschränkt Stufe 3/4)

Schritt-für-Schritt-Anleitung

- **Benutzeraccount anlegen:** [Link](#)
- **Druck- und Adressdatenversand an Wirtz Druck versenden:** [Link](#)
- **Zustellung/Daten sicher und einfach empfangen:** [Link](#)

FTAPI Transfer

<https://transfer.wirtz-druck.de/>

WIRTZ Druck GmbH & Co. KG
Stemmbückenstraße 1 . 45711 Datteln
Telefon 0 23 63.56 67-0 . #made4response
mailings@wirtz-druck.de . wirtz-druck.de

Persönlich haftende Gesellschafterin:
WIRTZ Verwaltungsgesellschaft mbH
Sitz der GmbH: Datteln
Amtsgericht Recklinghausen HRB 5979

Geschäftsführer:
Jürgen Schmidt . Mark Schmidt . Vinzenz Schmidt
USt.-Ident-Nr.: DE126356600
Amtsgericht Recklinghausen HRA 4431



Benutzeraccount anlegen

Bitte rufen Sie den folgenden Link auf:

<https://transfer.wirtz-druck.de/>

WIRTZ
Druck · Kommunikation · Mailings

Benutzername

Passwort

Dauerhaft einloggen

[Passwort vergessen](#) | [Neuen Account registrieren](#)

Anmelden

Support powered by FTAPI

130 JAHRE
WIRTZ 1889 - 2019

WIRTZ
Druck · Kommunikation · Mailings

Neuen Account anlegen
Hier können Sie einen neuen Account anlegen, um damit einen sicheren Dateitransfer zu ermöglichen.

E-Mail*

Benutzername*

Passwort*

Passwort wiederholen*

Vorname

Nachname

Telefon*

Position

Firma

Speichern Abbrechen

Account erfolgreich angelegt
Sie erhalten in Kürze eine E-Mail mit einem Link, um den Account zu aktivieren.

OK

<- Ihre Mailadresse

<- Ihr Wunschpasswort

Passwortlänge min. 8 Zeichen:
Kleinbuchstaben, Großbuchstaben,
Zahlen, Sonderzeichen aus:
[-~!@#\$\$%&*()_+="/\|?<>.,':;"
müssen mindestens 1x vorkommen

<- Für evtl. Rückfragen

Sie bekommen eine Bestätigungsmail. Mit dem enthalten Link können Sie Ihren Account aktivieren.




Di 16.10.2018 14:34

Wirtz-Druck Transfer System <analytics@wirtz-druck.de>

Wirtz-Transfer: Benutzeraccount aktivieren

An Markus Böhmer

 Wenn Probleme mit der Darstellungsweise dieser Nachricht bestehen, klicken Sie hier, um sie im Webbrowser anzuzeigen.

Guten Tag m.boehmer@wirtz-druck.de,

vielen Dank für das Anlegen eines Accounts auf <https://transfer.wirtz-druck.de:443>.

Bitte klicken Sie auf den folgenden Button, um Ihren Account zu aktivieren.

Account Aktivieren



Aktivierung erfolgreich

Die Aktivierung Ihres FTAPI® Accounts wurde erfolgreich durchgeführt

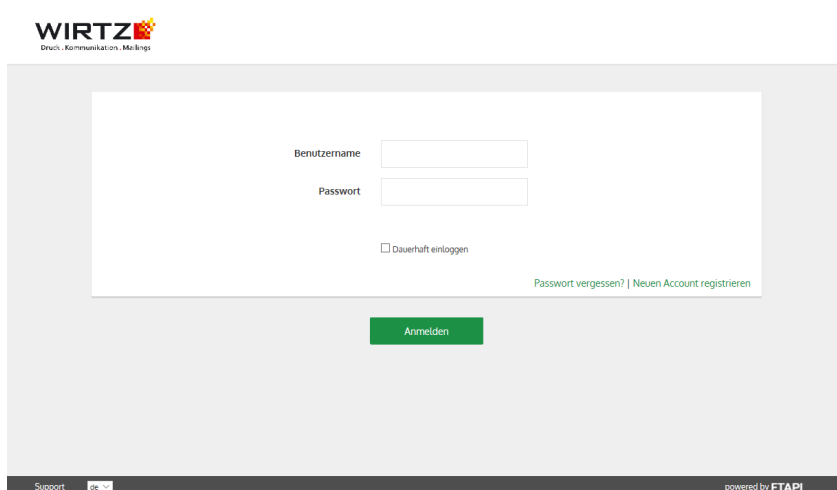
OK

Sicher und einfach Zustellungen versenden

Bitte rufen Sie den folgenden Link auf:

<https://transfer.wirtz-druck.de/>

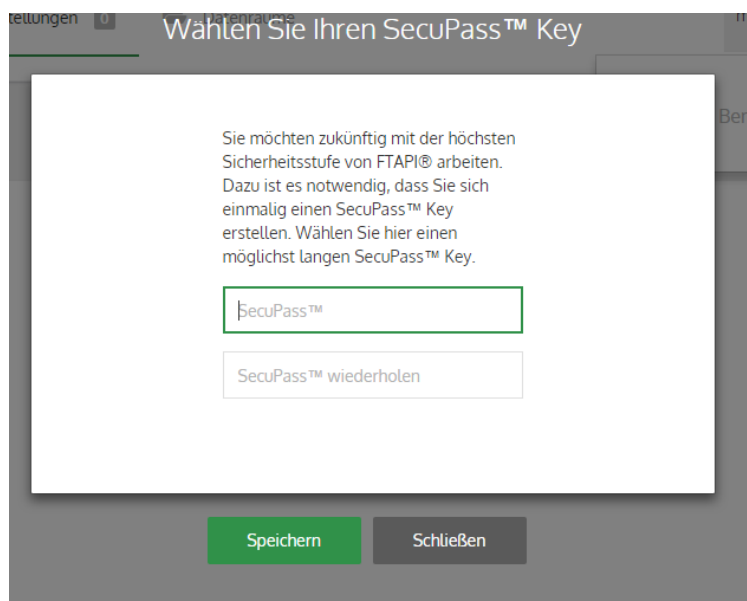
Loggen Sie sich mit Ihren Zugangsdaten ein.



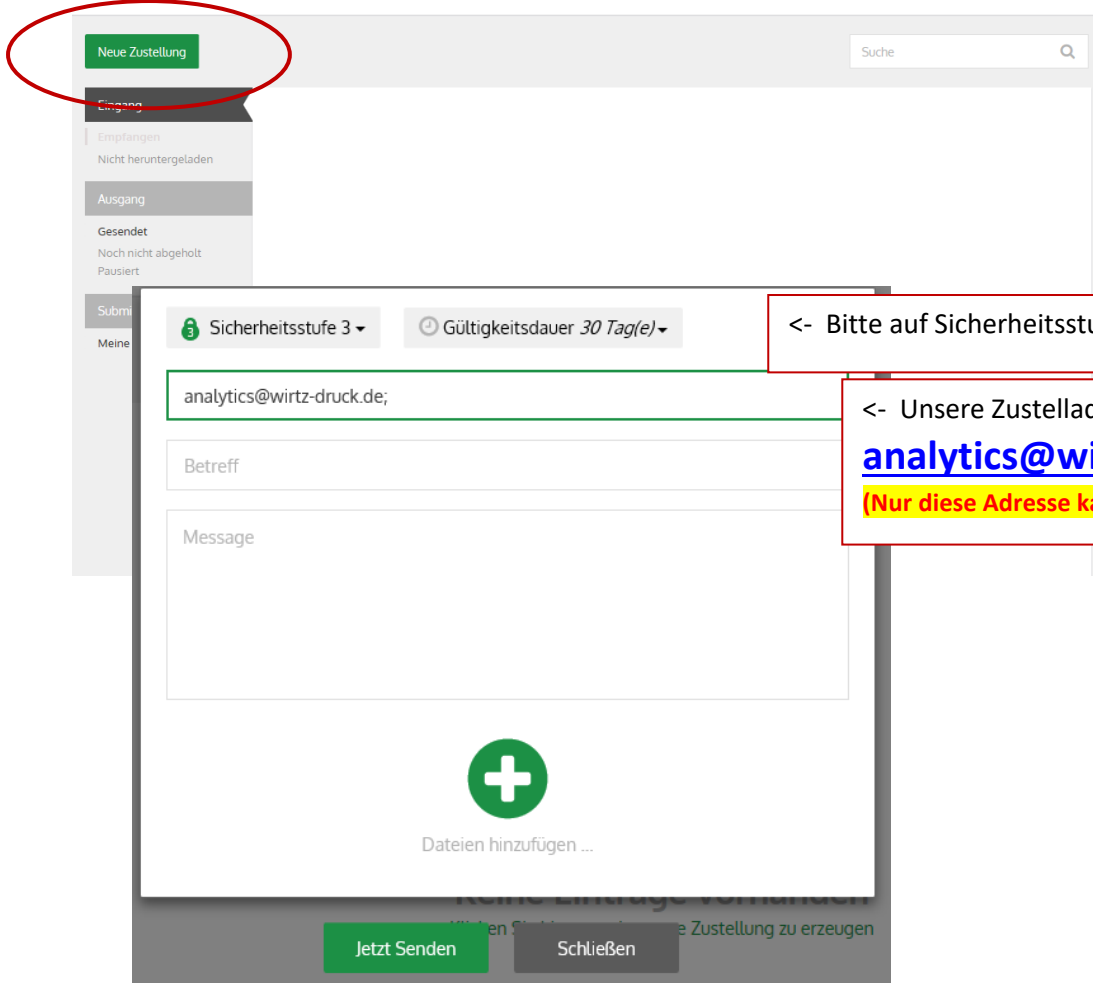
Bitte legen Sie sich als erstes ein Secupass an:



<- Diesen Link anklicken



Vor dem ersten Versand vergeben Sie sich zusätzlich einen SecuPass Key (falls nicht schon vorhanden). Diesen benötigen Sie immer für eine verschlüsselte Übertragung. **Bitte notieren Sie diesen für zukünftige Übertragungen!**



Neue Zustellung

Suche

Sicherheitsstufe 3 Gültigkeitsdauer 30 Tag(e)

analytics@wirtz-druck.de;

Betreff

Message

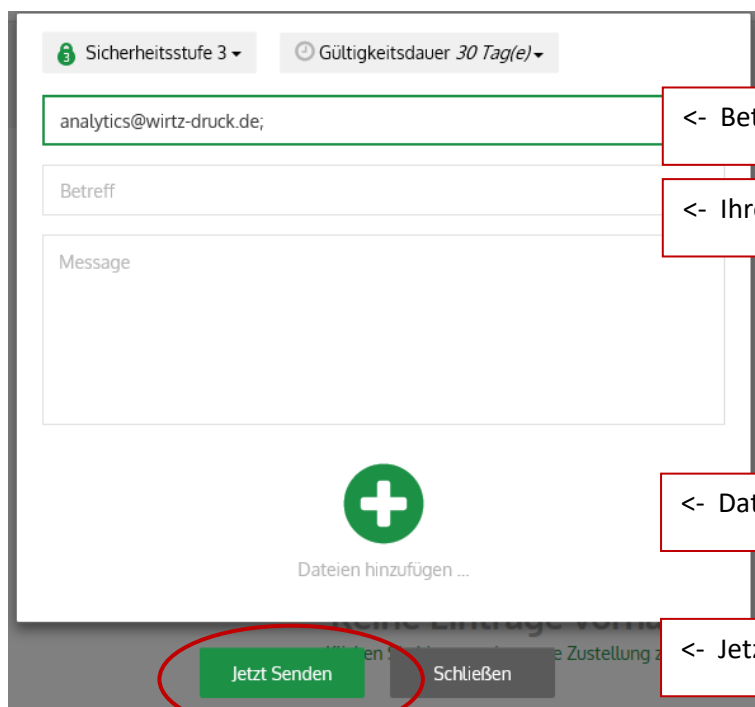
Dateien hinzufügen ...

Jetzt Senden Schließen

<- Bitte auf Sicherheitsstufe 3 wechseln

<- Unsere Zustelladresse lautet:

analytics@wirtz-druck.de
(Nur diese Adresse kann verwendet werden!)



Sicherheitsstufe 3 Gültigkeitsdauer 30 Tag(e)

analytics@wirtz-druck.de;

Betreff

Message

Dateien hinzufügen ...

Jetzt Senden Schließen

<- Betreff eingeben z.B. A12345 Adressdaten

<- Ihre Nachricht an uns

<- Dateien hinzufügen

<- Jetzt Senden ... fertig!

Sicher und einfach Zustellungen empfangen

Zustellungen mit der Sicherheitsstufe 3 bzw. 4 sind Ende-zu-Ende verschlüsselt. Sie sehen diese Zustellungen ebenfalls in Ihrem gewohnten E-Mail-Programm.

(Ausnahme: Bei Sicherheitsstufe 4 wird der Nachrichtentext verschlüsselt Sie können diesen an dieser Stelle nicht sehen.)

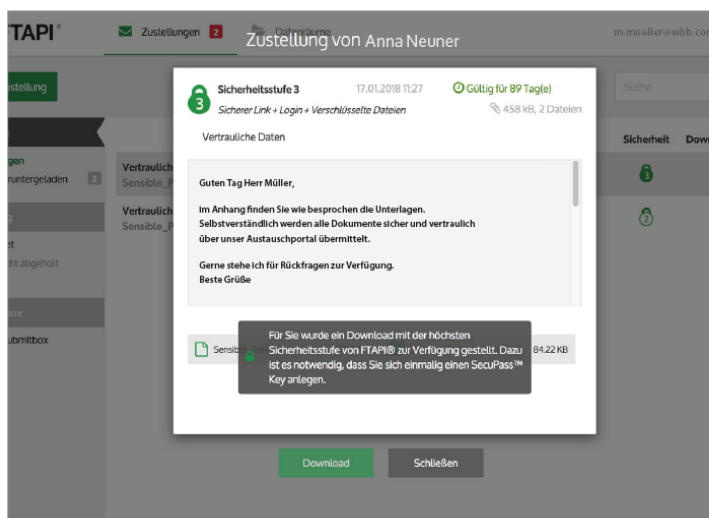
Um den Anhang (und die Textnachricht) einer Ende-zu-Ende verschlüsselten Zustellung entschlüsseln zu können, benötigen Sie einen FTAPI Account (Ihr Haustürschlüssel - Authentifizierung), sowie einen SecuPass Key (Ihr Tresor-Schlüssel).

Bitte rufen Sie den folgenden Link auf:

<https://transfer.wirtz-druck.de/>

Loggen Sie sich mit Ihren Zugangsdaten ein.

Wenn Sie sich mit Ihren Zugangsdaten erfolgreich in die Web-Oberfläche eingeloggt haben, sehen Sie direkt die Zustellung, die Ihnen geschickt wurde. Um die Ende-zu-Ende verschlüsselten Anhänge (bei Sicherheitsstufe 4 auch den Nachrichtentext) entschlüsseln zu können, benötigen Sie zusätzlich noch einen SecuPass Key. Diesen müssen Sie sich einmalig anlegen und können ihn anschließend zur Ver- und Entschlüsselung aller weiteren Zustellungen verwenden.



Der SecuPass Key ist für eine durchgängig (Ende-zu-Ende) verschlüsselte Übertragung der Dateien notwendig. Niemand außer dem Sender und dem Empfänger erhält so Zugriff auf die versendeten Dateiinhalte.

Sicherheitsstufen

Sicherheitsstufe 3 (Sicherer Link + Login + verschlüsselte Dateien)

Mit dieser Sicherheitsstufe lassen sich sensible oder unternehmenskritische Daten Ende-zu-Ende verschlüsselt versenden. Der Empfänger benötigt zur Entschlüsselung der Daten einen FTAPI Account sowie den SecuPass Key. Durch den SecuPass Key, der für eine durchgängig Ende-zu-Ende verschlüsselte Übertragung der Dateien notwendig ist, erhält niemand außer Ihnen und dem Empfänger Zugriff auf die versendeten Dateiinhalte - auch nicht FTAPI.

Sicherheitsstufe 4 Sicherer Link + Login + verschlüsselte Dateien + verschlüsselte Nachricht

Sicherheitsstufe 4 geht noch einen Schritt weiter und verschlüsselte auch Ihre Nachricht an den Empfänger. Der gesamte Text der Zustellung bleibt durchgehend Ende-zu-Ende verschlüsselt.

Auch hier benötigt der Empfänger zur Entschlüsselung von Nachricht und Daten einen FTAPI Account sowie den SecuPass Key. Wenn Sie in Ihren Zustellungen also über sensible und unternehmenskritische Themen berichten, können Sie durch die Verschlüsselung des Textes sicherstellen, dass nur der autorisierte Empfänger auf die Nachricht zugreifen kann und **kein Dritter Einsicht in Ihre Handlungsabsichten erhält.**